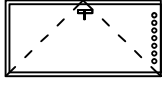
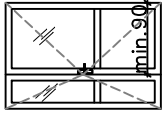
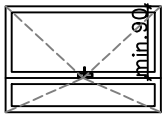
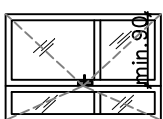


SYMBOL	Drzwi wewnętrzne		Drzwi zewnętrzne
	plytowe - pełne	alumirowe	
	D11 - 90/200	Dw2 - 90+45/200	Dz1 - 90+30/200
DRZWI		częściowo przeszklone 	pełne 
		przeszkłone 	
WYMIARY	S 1000	1550	1400
W ŚWIETLE MURU (mm)	H 2100	2100	2100
KIERUNEK OTWIERANIA	L P	L P	L P
ILOŚĆ	1	1	1
Uwagi:	<p>1). Wymiary w symbolu drzwi dotyczą światła przejścia. 2). Światło przejścia skrzydła głównego w drzwiach dwuskrzydłowych powinno wynosić min. 90cm. 3). Drzwi D11 - wyposażone w otwory o sumarycznym przekroju min. 0,022m² (w dolnej części skrzydła drzwiowego) zapewniające dopływ powietrza. 4). Drzwi Dw1 - wewnętrzne, częściowo przeszklone (szyby hartowane, o zwiększonej odporności na uderzenia). 5). Drzwi Dz1 - zewnętrzne, przeszklone (szyby bezpieczne min. P2A), profile ciepłe w kolorze białym (U = 1,3 W/m²K). 6). Przed zamówieniem drzwi, należy sprawdzić w naturze na budowie wymiary otworów drzwiowych.</p>		

ZESTAWIENIE STOLARKI DRZWIOWEJ

Nazwa rys.	ZESTAWIENIE STOLARKI DRZWIOWEJ	Nr rys.	A-3
OSTPROJEKT Biuro Architektoniczno Budowlane Miroslaw Grzyb 07 - 410 Ostrołęka ul. Kilińskiego 32a tel. (29) 764 57 99	Nazwa inwestycji: Roboty remontowe w sali gimnastycznej Zespołu Szkół im. Bolesława Prusa w Pułtusk	Skala: -	
Zespół projektowy:	ul. M. Konopnickiej 9, 06-100 Pułtusk	Inwestor: Zespół Szkół im. Bolesława Prusa w Pułtusk	
Projektant: mgr inż. Miroslaw Grzyb	arch.-konstr. Os-793/88;1/92	Data: 06.2022r.	
Współpraca: inż. Lilianna Fuksińska	arch. MAZ/0001/ZOOA/10	branża arch.-konstr.	
	Specjalność Upr. Podpis	Data: 06.2022r.	